








► Potenza massima suggerita
Maximum suggested horsepower
Puisissance maximum suggérée
Empfohlene maximale Leistung

120 HP - 88 KW MAX

-  Larghezza totale
Total width
Largeur hors tout
Gesamtbreite
-  Larghezza di lavoro
Working width
Largeur de travail
Arbeitsbreite
-  Potenza minima suggerita
Min. suggested horsepower
Puisissance minimum suggérée
Empfohlene Mindestleistung
-  Spostamento
Side-shift
Déport
Seitenverschiebung
-  Peso della macchina
Weight
Poids
Gewicht
-  Numero di mazze
Blades no.
N. de couteaux
Anzahl Messer

TAURUS						
	cm	cm	cm - cm	HP/KW	Kg	Nr
150	177	150	75 - 75 30 - 120	50/37	860	12
175	202	175	75 - 100 30 - 145	55/40	930	14
200	227	200	75 - 125 30 - 170	60/44	1000	16
225	252	225	75 - 150 30 - 195	65/48	1070	18
250	277	250	75 - 175 30 - 220	70/51	1140	20



www.celli.it

TAURUS

**TRINCIATRICE POLIVALENTE
SPOSTABILE PESANTE**

**HEAVY-DUTY SIDE-SHIFT MULCHER
FOR BRUSHWOOD APPLICATION**

**BROYEUR LOURD POLYVALENT
DEPORTABLE**

**SCHWERES
SEITENVERSCHIEBBARES
MULCHGERÄT**



***Versatilità e resistenza!
Power at its best!
Polyvalent et resistant!
Vielseitigkeit und
Widerstand!***

Trinciatrice polivalente spostabile pesante

- Adatta a trattori fino a 120 HP di potenza
- Adatta per erba, rami e legna (max 15 cm di diametro)
- Presa di forza 540giri/min 1 velocità: 2382 giri/min
- Trasmissione a 5 cinghie
- Ampia bocca di ingresso materiale trinciabile
- Attacco a 3 punti con perni di 2a categoria.
- Controcoltelli superiori fissi
- Doppie catene anteriori di protezione
- Slitte laterali
- Telaio a doppia lamiera di grosso spessore e con struttura scatolata
- Rotore con mazze lisce da 1,8 Kg
- Spostamento laterale tramite martinetto idraulico
- Rullo posteriore di appoggio diametro 194mm
- Spuntoni raccolta legna: 8 mod.150 - 9 mod.175 11 mod.200 - 12 mod.225 13 mod.250
- Albero Cardanico

A richiesta:

- Ruote anteriori
- Kit protezione anteriore parasassi

Versatilità e resistenza!

Heavy-Duty side-shift mulcher

- Suitable for tractors up to 120 HP
- Suitable for crushing wood up to 15 cm of diameter
- Tractor PTO: 540 rpm Rotor speed: 2.382 rpm
- Side transmission with 5 belts
- High clearance intake
- 3 point hitch Cat.2
- Upper fixed counter-blades
- Front protections with double chain
- Side skirts
- Thick double shielded box frame
- Rotor with heavy flat hammers (1,8 kg each)
- Side-shift mechanism with hydraulic ram
- Rear roller Ø 194 mm
- Rear spikes: mod.150: 8; mod.175: 9; mod.200: 11; mod.225: 12; mod.250: 13
- Cardan shaft

On request:

- Front wheels Ø 220 mm
- Front spikes to keep stoney away from rotor

Power at its best!

Broyeurs lourds polyvalents déportables

- Pour tracteur jusqu'à 120CV
- Adapté pour l'herbe et branches (max 15 cm de diamètre)
- Prise de force 540 t/mm 1 vitesse
- Transmission à 5 courroies
- Hauteur importante pour l'entrée du matériel à broyer
- Attelage 3 point de 2° catégorie
- Contres couteaux fixes
- Double chaînes avant de protection
- Patins latéraux
- Châssis à double tôle en forme de boîte
- Rotor à masses lisses de 1,8 Kg
- Déport latéral par vérin
- Rouleau arrière
- Pointes arrières
- Arbre cardan

Sur demande:

- Roues frontales
- Dents frontales pour separer les pierres

Polyvalent et resistant!

Schweres seitenschiebbares Mulchgerät

- Geeignet für Traktoren bis zu 120 PS
- Geeignet für Gras, Zweige und Holz (max. 15 cm Durchmesser)
- Zapfwelle 1-Stufen Getriebe 540 U/min
- Antrieb mit 5 Riemen
- Hohe Rahmenöffnung
- 3-Punkt Anhängung mit Spindel 2. Kategorie
- Fixe obere Gegenschneide
- Doppelte vordere Kette als Schutz
- Seitliche Schleifkufen
- Verwindungssteife Struktur
- Rotor mit Glattschlegel 1,8 Kg
- Seitliche hydraulische Verschiebung
- Stützwalze
- Stacheln für Holzsammlung: 8 St. Mod.150 9 St. Mod.175 11 St. Mod.200 12 St. Mod.225 13 St. Mod.250
- Spindel

Aufanfrage:

- Paar vordere Räder
- Vordere Schutz für den Rotor gegen steine

Vielseitigkeit und Widerstand!

